



CO₂-Footprint 2021 (ton CO₂/jaar)

Hoogheemraadschap van Delfland – CO₂ Prestatieladder niveau 3

Scope 1
Directe emissies
door gas- en
brandstofverbruik
4.171 ton CO₂

Business travel
Indirecte emissies
door vliegreizen
en zakelijk vervoer
40 ton CO₂

Scope 2
Indirecte
emissies door
elektriciteitsverbruik
41 ton CO₂

Aardgasverbruik
3.956 ton CO₂ per jaar

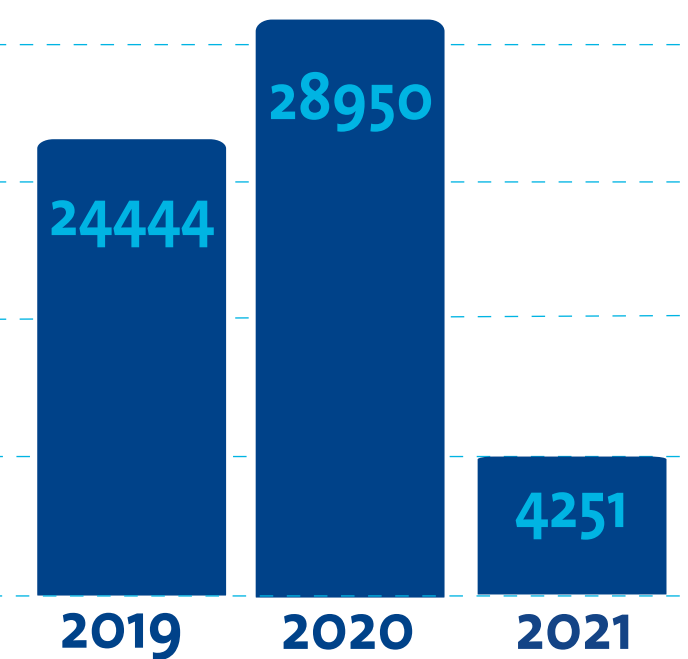
Brandstofverbruik
wagenpark en bedrijfsmiddelen
215 ton CO₂ per jaar

Elektriciteitsverbruik
41 ton CO₂ per jaar


Zakelijke auto en OV
39 ton CO₂ per jaar

Vliegreizen
1 ton CO₂ per jaar

Totale ton CO₂-uitstoot



Onze CO₂-uitstoot staat gelijk aan:



Gas- en elektraverbruik van 876 huishoudens voor een heel jaar




2.307 retourtjes naar New York



Met de auto 551 keer om de aarde rijden



Het verbruik van 1.275.300 kilo standaard kantoorpapier



212.550 bomen laten groeien voor een heel jaar

