



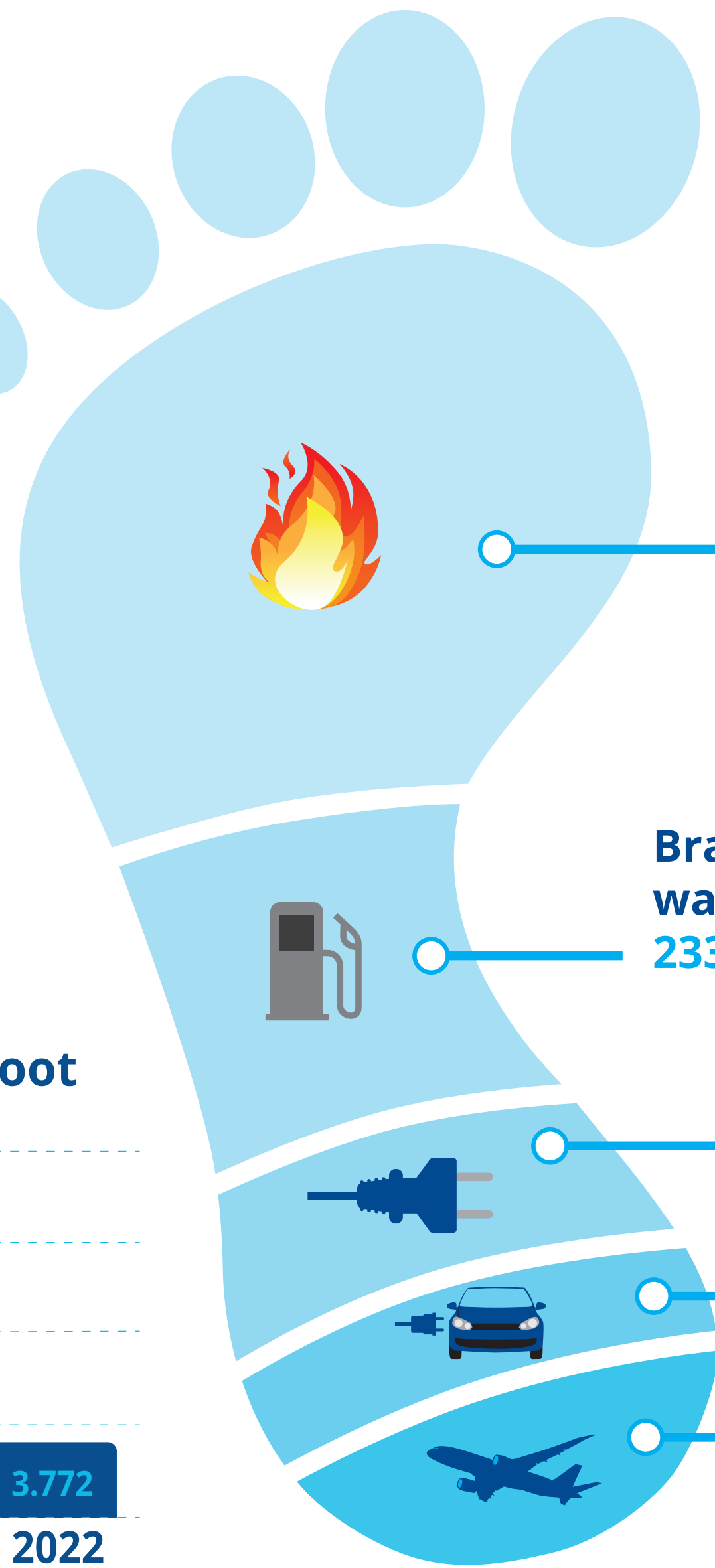
CO₂ Footprint 2022 (ton CO₂/jaar)

Hoogheemraadschap van Delfland – conform CO₂ Prestatieladder niveau 3

Scope 1: directe emissies door gas- en brandstofverbruik
3.631 ton CO₂

Business travel: Indirecte emissies door vliegreizen en zakelijk vervoer
40 ton CO₂

Scope 2: indirecte emissies door elektriciteitsverbruik en zakelijk reizen
30 ton CO₂



Aardgasverbruik
3.398 ton CO₂ per jaar

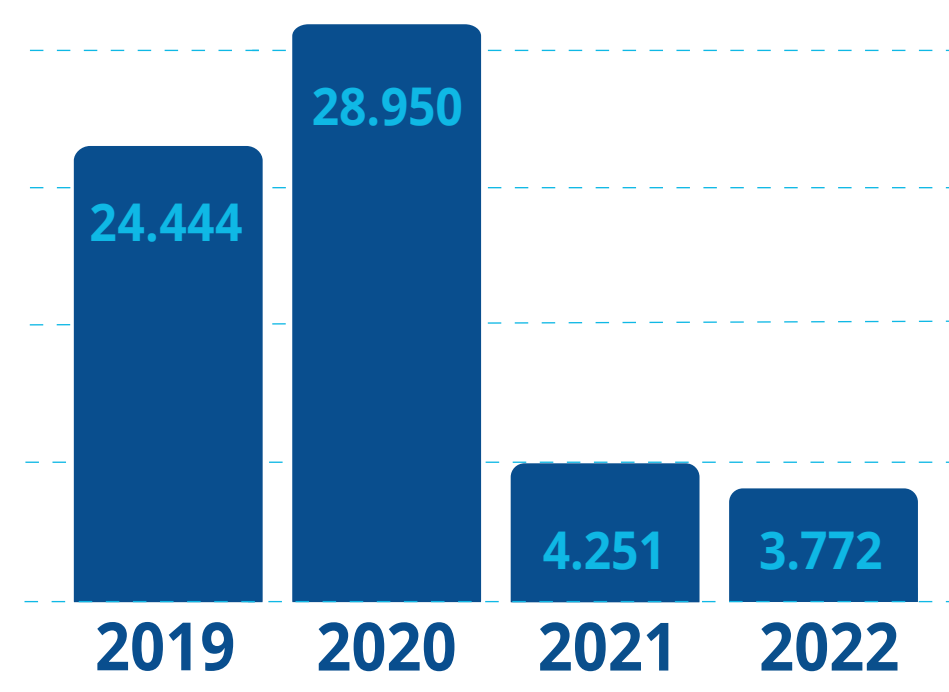
Brandstofverbruik wagenpark en bedrijfsmiddelen
233 ton CO₂ per jaar

Elektriciteitsverbruik
30 ton CO₂ per jaar

Zakelijke auto en OV
64 ton CO₂ per jaar

Vliegreizen
48 ton CO₂ per jaar

Totale ton CO₂-uitstoot



Onze uitstoot staat gelijk aan:



Gas- en elektraverbruik van 777 huishoudens voor een heel jaar




2.047 retourtjes naar New York



Met de auto 489 keer om de aarde rijden



Het verbruik van 1.131.600 kilo standaard kantoorpapier



188.600 bomen laten groeien voor een heel jaar

